

Informe

Análisis de los casos de violencia de género atendidos en Casa Aq'ab'al del 2020 al 2022

Organizado por el Departamento de
Pedagogía de la UdG y Kemonik ONG



Con el apoyo de la Unidad de
Compromís Social y Orientación Profesional



Con la participación
de Casa Aq'ab'al



Con el apoyo económico de la Unitat de Compromís Social de la Universitat de Girona que ha financiado el proyecto *Anàlisis de casos de violència masclista recollits per Casa Aq'ab'al del 2018 al 2022* bajo la *XXI Convocatòria d'Ajuts a Projectes de Cooperació per al Desenvolupament i Projectes de Compromís Social Comunitari de la Universitat de Girona (2023)*.

Informe elaborado por:

Ángeles Calduch Losa,

profesora de estadística de la Universidad Politécnica de Valencia

Laura Quintana Soms,

fundadora de Kemonik ONG

Con la colaboración de:

Laura Lázaro Lasheras,

responsable del proyecto ante la Universitat de Girona



Índice

1. **Presentación**
2. **Casa Aq'ab'al, el valor del compromiso vecinal**
3. **Informe**
 - 3a. **Análisis genérico**
 - 3b. **Análisis del perfil de las usuarias**
 - 3c. **Análisis del perfil de los agresores**
 - 3d. **Presentación de los casos desde la cosmovisión maya**
4. **Conclusiones**
5. **Agradecimientos**

1. Presentación

Este informe responde a la necesidad de conocer en más detalle los casos de violencia de género y violencia contra la mujer atendidos por Casa Aq'ab'al desde sus inicios hasta la actualidad para así acomodar futuras acciones después de ocho años de actividad.

Aunque inicialmente nos planteamos analizar todos los casos atendidos desde la creación de la entidad en 2016, en el proceso de elaboración nos hemos dado cuenta de que era muy difícil analizar los casos del 2016-2018 al no disponer de la documentación de éstos por razones que se explicarán más adelante. Tampoco lo era incorporar los datos de los casos del 2019 ya que no se trataba de los casos de un año completo de trabajo continuo sino que fue en agosto de 2019 que se iniciaron las atenciones integrales con la incorporación de las áreas de psicología, cosmovisión maya y formación. Por esto, la mayoría de los casos del 2019 fueron atendidos en tan solo cinco meses. Así que para este análisis se ha decidido analizar los años completos de 2020, 2021 y 2022 porque son los años a partir de los cuales tenemos documentación confiable y continuada permitiendo así la comparación y contraste de la información obtenida anualmente.

Es importante recalcar que en marzo de 2020 inició la pandemia por COVID19 en Guatemala afectando la atención y acción de Casa Aq'ab'al, aunque no llegó a paralizarse gracias al gran compromiso de todas las personas implicadas en el proyecto a quienes desde aquí damos las gracias por su lucha en un contexto tan complicado y retador que también afectó la salud mental del equipo. El COVID19 siguió afectando las acciones de Casa Aq'ab'al en 2021, sobre todo las acciones de formación en los centros educativos que seguían con una formación semi presencial. Así, el único año completo y sin contextos complicados fue el 2022.

Esperamos que los datos que se proporcionan en este informe permitan entender un poco más los casos atendidos por la entidad, así como conocer en más detalle la situación de violencia de género. Como lectora o lector, sé consciente que aquí no se incluyen TODOS los casos de violencia de género del municipio ya que hay otras organizaciones e instituciones que también hacen esta gran labor. Pero sí esperamos te aporte luz y entendimiento a través de los ojos de Casa Aq'ab'al.

1. Presentación

Gráfica de los casos atendidos

Durante ocho años, Casa Aq'ab'al ha atendido un total de 348 casos de violencia contra la mujer o violencia intrafamiliar (nombre oficial del tipo de violencia en Guatemala). De estos casos, en estas páginas se analizan 222 que fueron atendidos entre los años 2020 y 2022, contemplando así a casi el 64% del total de casos atendidos por la entidad.

Año	2015	2017	2018	2019	2020	2021	2022	Total
N° de casos	4	3	11	63	82	61	79	303
No incluidos en el informe	X	X	X	X				81 26,73%
Incluidos en el informe					X	X	X	222 73,27%



Breve explicación de los casos 2016-2018

El presente análisis no incluye datos de los casos atendidos entre 2016 y 2018 debido a que se dispone de poquísima información sobre los mismos. Desde sus inicios, la entidad liderada por voluntariado estuvo ubicada en una casa en la colonia Santiaguito de San Lucas Tolimán. Sin embargo, en 2018 se tuvieron que ir dejando atrás, contra la voluntad de las personas implicadas, todos los materiales, documentación y objetos conseguidos durante ese tiempo para el refugio que era la principal actividad de la entidad. Aunque alguna información se ha podido recuperar gracias a la memoria de las personas implicadas, la misma no era suficiente para ser incorporada a los datos que sí disponen de información completa desde agosto de 2019.

La información que sí se puede extraer de estos primeros años es la siguiente:

- Se atendieron 19 casos.
- En el 100% de los casos, la superviviente era una mujer.
- Todos los casos se hospedaron en el refugio y/o fueron apoyados desde el área legal.

1. Presentación

Breve explicación de los casos 2019

El presente análisis tampoco incluye los casos atendidos durante el 2019 ya que el tipo de atención cambió en agosto del mismo año. En ese momento se pasó de una atención centrada en refugio y legal a una atención integral a las personas supervivientes con la incorporación de atención psicológica, atención desde la cosmovisión maya y el desarrollo del área de formación para la prevención de la violencia contra la mujer entre la población de San Lucas Tolimán.

Durante este año:

- Se atendieron 63 casos.
- El 79,36% de los casos fueron atendidos entre agosto y diciembre del mismo año.
- En el 63,5% de los casos atendidos, la superviviente era una mujer adulta.
- En el 79,36% de los casos, la superviviente era una mujer adulta o menor.

2019	enero a junio	julio	agosto	septiembre	octubre	noviembre	diciembre	Total
N° de casos	7	6	16	10	15	4	5	63

Metodología

El informe se basa en la base de datos anonimizada elaborada por el equipo de Casa Aq'ab'al la cuál se creó en 2019. Desde entonces se ha ido alimentando con la información obtenida a través de las fichas de apertura de cada caso con información detallada del perfil de la persona atendida (usuaria), agresor, tipo de violencia y otra información de la que después se pudiera sacar estadísticas.

El equipo de Casa Aq'ab'al liderado por Dina Sicay en coordinación con Laura Quintana Soms de Kemonik ONG se encargó de revisar que todos los datos estuvieran bien incorporados para que Ángeles Calduch Losa pudiera proceder al análisis a través del programa Centurion XIX (Statgraphics) y se pudiera proceder a la redacción del presente informe de manera colaborativa entre Ángeles y Laura.



2. Casa Aq'ab'al, el valor del compromiso vecinal

En junio de 2016, una adolescente de 16 años fue brutalmente asesinada en San Lucas Tolimán. Unos vecinos encontraron su cuerpo en el monte unos días después de su desaparición y cuando ya varias personas del municipio sololateco habían iniciado la búsqueda. Fue su compañero quien decidió que su vida ya no valía. Y fue el abogado de Casa Aq'ab'al quien consiguió una sentencia dura contra el asesino en un juicio muy complicado.

Ante tal atrocidad, vecinas y algunos vecinos del pueblo liderados por Chati Cajas decidieron no callar y buscar alternativas ante un sistema político, social y judicial que no funcionaba. Así, se fueron juntando y buscando opciones para apoyar a todas aquellas mujeres que quisieran salir de un entorno de violencia y no tuvieran a donde ir.

Las primeras reuniones tuvieron lugar durante el mismo mes de la aparición del cuerpo de la menor luqueña y el sueño fue volviéndose realidad hasta llegar al 25 de noviembre de 2016, Día Internacional para la Eliminación de la Violencia contra la Mujer, cuando se inauguró el primer refugio para mujeres sobrevivientes de violencia de género en toda el área del Departamento de Sololá. Un espacio de armonía entre cafetales con una pequeña oficina, una cocina, un baño y dos habitaciones.

Por aquel entonces, Guatemala solo contaba con refugios en Ciudad de Guatemala, Antigua y Quetzaltenango. Tener un lugar seguro en un municipio rural como San Lucas Tolimán fue luz para muchas mujeres que no disponían de medios y confiaban en el apoyo de sus vecinas y vecinos para frenar la violencia que vivían.

Los inicios fueron de pura militancia basada en el voluntariado y en la solidaridad. Cada vez que una mujer pedía apoyo, todo el grupo se activaba y ofrecía lo que en aquel momento tenía: tiempo, destrezas, acompañamiento, comida, organización, transporte. Con el tiempo el grupo inicial fue perdiendo compromiso porque la militancia en violencia de género es dura y cansada al enfrentarte a un sistema que no está acostumbrado a apoyar a las mujeres y ante altos niveles de violencia que pueden llegar a poner tu vida al límite.

En 2018, a pesar de ya solo quedar cuatro de las personas que se comprometieron inicialmente, el apoyo seguía. Y la situación no pudo ser más dura. Ese año perdieron el refugio inicial viendo lo peor del ser humano cuando la persona que había cedido el espacio de forma gratuita decidió quedarse con absolutamente todo lo que había dentro: camas, cocina, documentación.

Pero una vez más se hizo la luz, gracias a la solidaridad de otro vecino del municipio que permitió usar su casa a cambio de un alquiler simbólico y la entidad gallega Por Qué No Ayudar? ofreció aportar económicamente para hacer frente a este gasto. El nuevo espacio contaba con una sala común, una cocina, un baño, tres habitaciones y un jardincito.

Ante esta nueva circunstancia, el equipo se fue profesionalizando gracias a nuevas instituciones que creyeron en este sueño hasta convertirlo en julio de 2019 en un centro de atención integral a supervivientes de violencia de género y sus hijos e hijas. Fue entonces cuando se pudo incorporar un equipo técnico y una estructura oficial ofreciendo atención psicológica, apoyo legal, atención desde la cosmovisión maya y formación para conseguir la independencia económica y emocional de las supervivientes atendidas.

2. Casa Aq'ab'al

Desde entonces, el trabajo de Casa Aq'ab'al ha seguido basado en estas acciones, pero siendo suficientemente flexibles para adaptarse a las circunstancias del entorno y a las necesidades de las supervivientes. La atención durante la pandemia por COVID19 fue un claro ejemplo de esto, por la rápida movilización de la entrega de alimentos básicos, la creación de un proyecto de huertos comunitarios y la adaptación de los formatos de formación en prevención de violencia para no quedar paralizadas.

Actualmente, Casa Aq'ab'al está formada por un equipo de seis personas que atienden cada año una media de 70 casos de violencia de género en todas sus formas: económica, sexual, psicológica y física. Sin embargo, el entorno sigue siendo terrorífico ya que la violencia contra la mujer, el machismo y el patriarcado están a la orden del día en cualquier nivel social. En el país, cada día desaparecen una media de cinco mujeres. Cinco mujeres que esperamos sigan vivas en algún lugar, aunque nuestras esperanzas son atropelladas al mismo ritmo que las desapariciones. Somos conscientes de ello y por eso Casa Aq'ab'al va a seguir luchando para ser ese espacio de luz, paz y esperanza donde pedir apoyo, escucha y refugio desde el respeto, la comprensión y el amor para crear esa luz al final del túnel.



2. Casa Aq'ab'al

Significado de Aq'ab'al

Aq'ab'al es el símbolo del amanecer, es señal de que está aclarando, que está amaneciendo y que la luz del sol está cerca para anunciar un nuevo día, una nueva era, una nueva vida perdurable que existirá sobre la bendita faz de la Tierra. Aq'ab'al es la fuerza renovadora.

Es el símbolo de los primeros rayos del sol que se asoman radiantes en el horizonte, ahuyentando a las tinieblas y la oscuridad de la noche. Pero siempre hay un poco de luz en la noche y un poco de sombra en el día, es la dualidad de este signo. Aq'ab'al significa lo más oscuro de la noche y el primer rayo de luz.

Deseamos y pedimos que las energías del Ajawal Aq'ab'al traiga luz a la vida de las mujeres, niñas y niños víctimas de violencia en sus familias.

Nqa rayij chuqa' ngak'utuj chara ri nimalaj Ajawal Aq'ab'al chi rik'in ru alaxik ri q'ij xtu k'ontape saqil pa kik'aslemal ri winaqi' ek'o pa k'ayawal, chuqa' xtunuk' kina'oj richin k'a rije' xketo'o kich'alal.



3. Informe

El presente informe se ha dividido en cuatro apartados diferentes que analizan temas específicos de los casos tratados durante este periodo. Como hemos dicho inicialmente, entre estas páginas se analizan 222 casos atendidos por el equipo de Casa Aq'ab'al entre enero 2020 y diciembre 2022.

Entre las primeras páginas de este informe se encuentra un **primer apartado** con información **genérica** de los casos atendidos por año o mes de atención, edad, sexo, si son usuarias atendidas anteriormente o nuevas y si son usuarias que son víctima directa de la violencia o colateral (persona que se ha visto afectada por la violencia de manera indirecta).

En un **segundo apartado** se analiza el **perfil de las usuarias** que han sido atendidas. En este apartado se usa el femenino para describir al colectivo genérico ya que la mayoría de casos atendidos han sido por casos de violencia contra la mujer o de violencia intrafamiliar.

A continuación, en el **tercer apartado** se analiza el **perfil de los agresores** que han sido reportados por las usuarias de Casa Aq'ab'al. En este apartado se usa el masculino como genérico porque, en la mayoría de casos, el agresor es un hombre. Aunque cabe destacar que también hay mujeres agresoras y que hay varios casos de violencia sexual en los que la persona agresora es desconocida por la superviviente.

Y finalmente, el cuarto apartado hace una **presentación de los casos atendidos desde el punto de vista de la cosmovisión maya** cruzando la información de fecha de apertura de los casos y fechas de nacimiento de las usuarias con los nahuales y energías de la cosmovisión maya. Esto es especialmente relevante ya que no conocemos otro análisis que incluya esta perspectiva. Es importante destacar en este apartado que aquí solo se presentan los datos sin hacer ningún tipo de análisis de los mismos ya que nosotras no disponemos del conocimiento necesario para tal interpretación.

3. Informe

A. Análisis Genérico

Como se ha dicho anteriormente, **durante los años 2020, 2021 y 2022, Casa Aq'ab'al atendió un total de 222 casos** repartidos por años según el diagrama de sectores que se puede ver a continuación. Como puede apreciarse, en el año 2021 hubo menos casos atendidos que en 2020 y 2022, teniendo estos dos años una cantidad de casos similares entre sí y dejando una media anual de casos atendidos por parte del equipo técnico de la entidad en **74 casos anuales**.

Como hemos mencionado, el COVID19 inició en Guatemala en marzo de 2020 que, según los datos del presente informe, fue el año de más casos abiertos en Casa Aq'ab'al.

Por meses de atención del total de casos atendidos durante los tres años, en el diagrama siguiente se puede ver que **los meses de más atención son febrero, julio y noviembre** seguidos de marzo y enero. Estos tres meses de más afluencia de casos coinciden con vacaciones escolares (julio) o inicio y cierre de año escolar (febrero y noviembre). Sin embargo, no se puede afirmar que esta sea la causa directa del incremento de casos en estos meses.

Diagrama de Sectores de AÑO

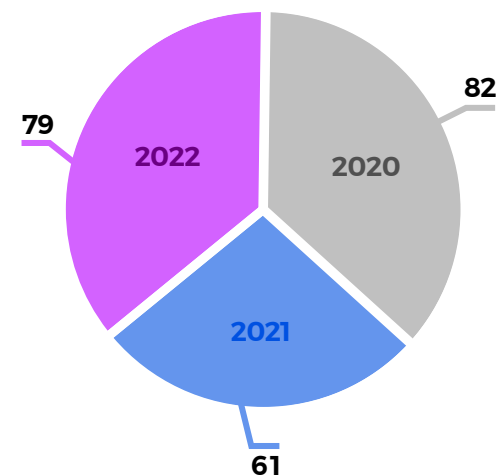
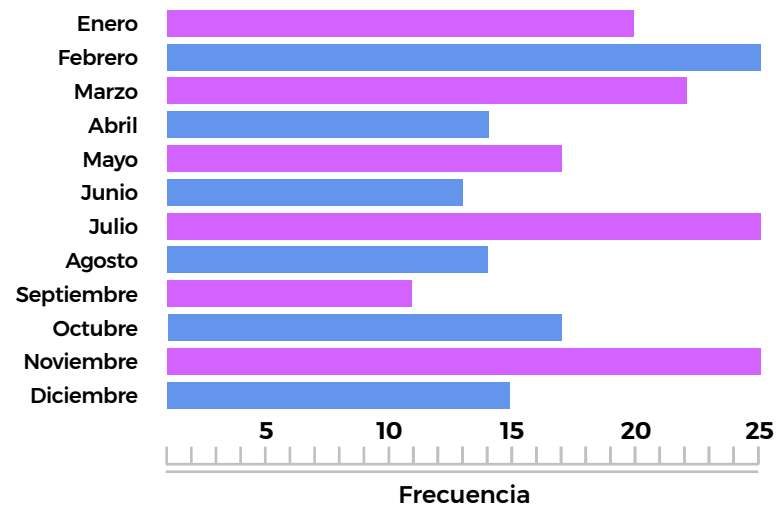


Diagrama de Barras de MES




3. Informe

A. Análisis Genérico

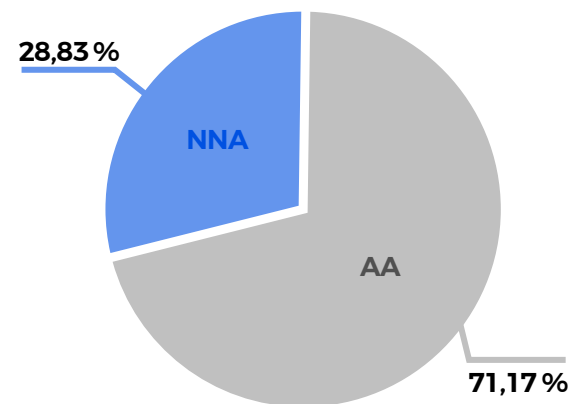
En la comparativa por años, no se puede apreciar el mismo comportamiento de los meses en los tres años comparados como muestra el siguiente gráfico de mosaico:

Gráfico de Mosaico para AÑO según MES



Por edad, **la mayoría de usuarias de Casa Aq'ab'al** y, por lo tanto, de supervivientes de violencia contra la mujer o violencia intrafamiliar, **son mujeres adultas con un total de 158 casos**. El resto, 64 son menores bajo la categoría usada en Guatemala de "niños, niñas y adolescentes - NNA".

Diagrama de Sectores de NNA o ADULTA



3. Informe

A. Análisis Genérico

Y desde Casa Aq'ab'al **se atienden muchas más víctimas directas** (VD - 179 casos que representan prácticamente el 81% de los casos atendidos) que víctimas colaterales (VC - 43 casos que corresponden con el 19%).

Una víctima directa es toda persona que ha sufrido un daño o perjuicio sobre su propia persona o patrimonio. En el caso de violencia contra la mujer o violencia intrafamiliar, una víctima directa es aquella que ha sufrido daños físicos, emocionales o económicos directamente causados por el delito de violencia contra ella. Una víctima colateral es aquella persona que se ve afectada indirectamente por la violencia ejercida sobre la víctima. En el caso de violencia contra la mujer o violencia intrafamiliar, podrían ser hijos e hijas, familiares directos y cercanos o personas que dependan de o convivan con la víctima directa.

En cuanto al sexo de las usuarias de Casa Aq'ab'al que han abierto algún caso, se puede ver que **hay muchos más casos de usuarias de sexo femenino** (181, que representan prácticamente el 82%) que masculino (41, que se corresponden con el 18%).

Para la base de datos, Casa Aq'ab'al pregunta por sexo aunque realmente lo que está definiendo es el género de la persona, ya que no se enfoca en la descripción física de la persona sino en la psicológica y cómo la persona se autodefine. Actualmente se está en proceso de cambiar esta columna en la base de datos y fichas internas de la entidad para adecuarlo a la voluntad real de la entidad de atender de manera abierta y por igual a todas las personas independientemente de su identidad sexual o identidad de género.

Diagrama de Barras de TIPO VÍCTIMA (Directa/Colateral)

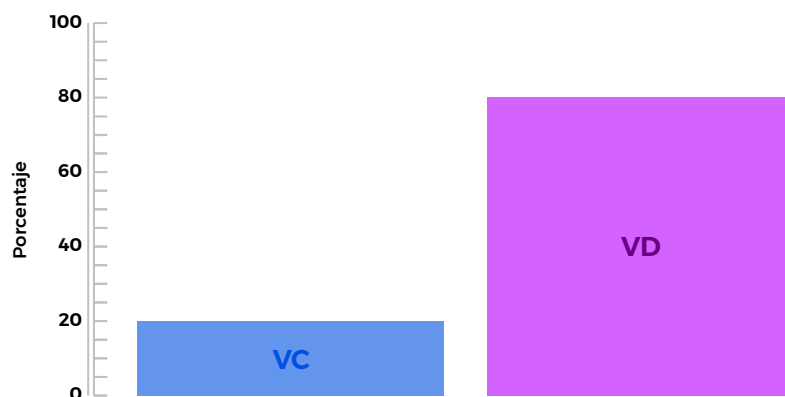



Diagrama de Barras de SEXO SUPERVIVIENTE



3. Informe

A. Análisis Genérico

Y es importante recalcar que en la mayoría de los casos donde la persona superviviente es masculina, se trata de menores y víctimas colaterales y no tanto de víctimas directas y adultas, como se puede ver en los siguientes diagramas de mosaico:

Gráfico de Mosaico para SEXO SUPERVIVIENTE según NNA o ADULTA



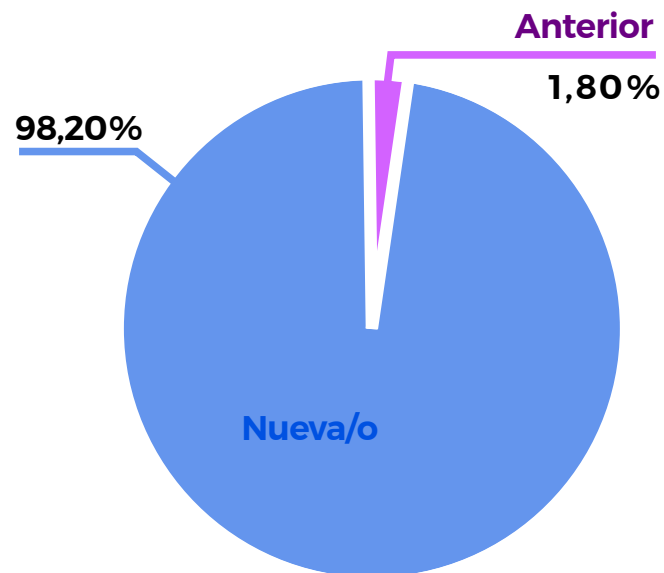


Gráfico de Mosaico para SEXO SUPERVIVIENTE según TIPO VÍCTIMA (Directa/Colateral)



La mayoría de usuarias atendidas por Casa Aq'ab'al durante 2020, 2021 y 2022 **han sido usuarias nuevas** (218 casos). Sin embargo, hay un pequeño número de usuarias que han vuelto a la entidad (4 casos) después de haber sido atendidas con anterioridad. En estos casos tanto hay aperturas de casos anteriores como apertura de nuevos con la misma víctima directa.

Diagrama de Sectores de TIPO DE USUARIA



3. Informe

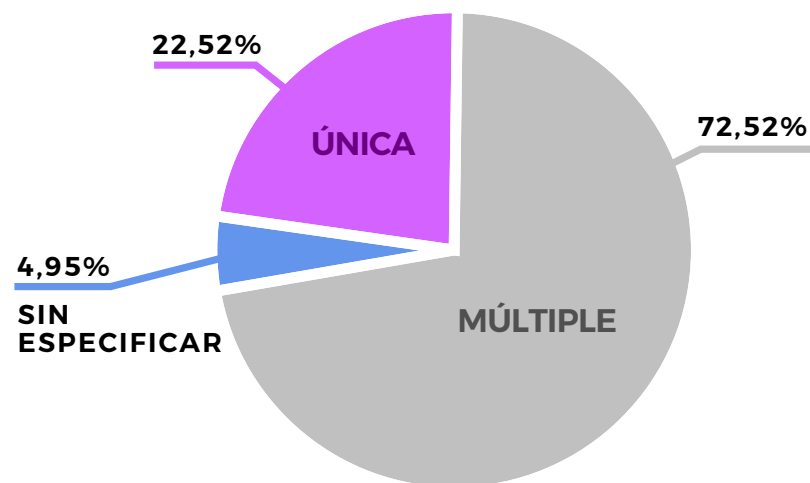
A. Análisis Genérico

Finalmente, para cerrar este apartado de análisis genérico, a continuación se detalla más información sobre los tipos de violencia identificadas por las mismas usuarias de Casa Aq'ab'al en el momento de abrir un caso con la entidad.

Por ejemplo, en el momento de presentarse a Casa Aq'ab'al pidiendo apoyo y acompañamiento, el equipo de Casa Aq'ab'al procede a hacerles una entrevista inicial y rellenar la ficha inicial que luego se comparte con todas las áreas que van a estar implicadas en su atención para evitar así la revictimización de la usuarias al tener que contar todo de nuevo. En este momento de entrevista inicial se le explican los tipos de violencia contra la mujer que existen para permitir una autoidentificación de la violencia sufrida que no siempre es posible identificar por parte de la superviviente.

Antes de analizar los datos, es importante recalcar que casi tres cuartas partes de las usuarias (72,52%) sufren más de un tipo de violencia a la vez, tal como se puede ver en el diagrama de sectores a continuación.

Diagrama de Sectores de TIPO DE VIOLENCIA



3. Informe

A. Análisis Genérico

Al analizar los datos específicamente del **tipo de violencia** sufrida por las usuarias de Casa Aq'ab'al al momento de pedir apoyo, podemos ver que el **87% pide apoyo por violencia psicológica, seguida de violencia física en un 62% y violencia económica en un 49%**. Sin embargo, también existen otros casos de amenazas en un 18%, violación o agresión sexual en un 16% combinado entre los dos tipos. Por el momento, Casa Aq'ab'al ha atendido pocos casos de trata (0,45%) y acoso escolar (0,90%).

Diagrama de Sectores de VIOLENCIA ECONÓMICA

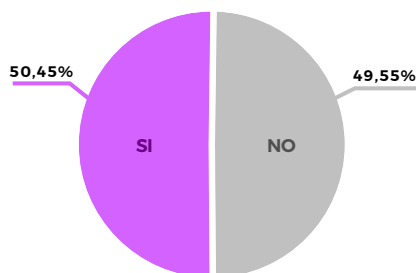


Diagrama de Sectores de VIOLENCIA FÍSICA

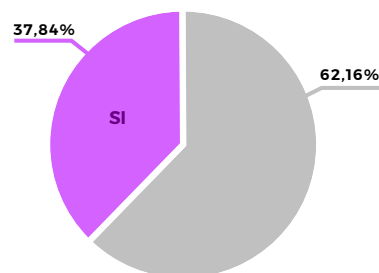


Diagrama de Sectores de VIOLENCIA PSICOLÓGICA

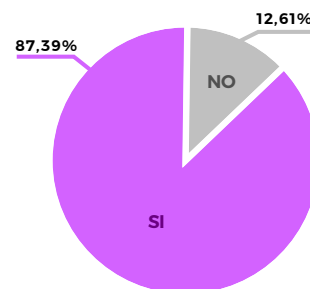


Diagrama de Sectores de VIOLACIÓN

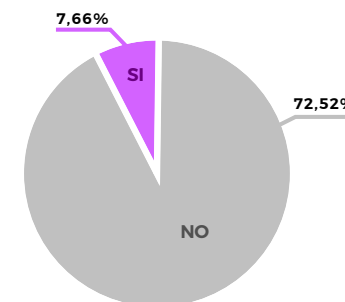


Diagrama de Sectores de AGRESIÓN SEXUAL

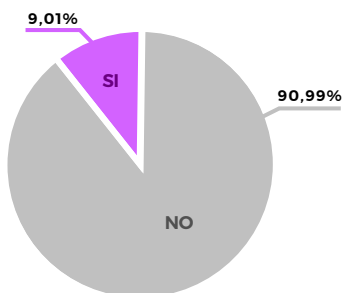


Diagrama de Sectores de TRATA

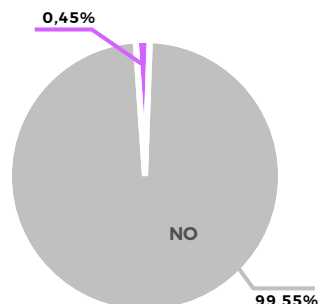


Diagrama de Sectores de AMENAZAS

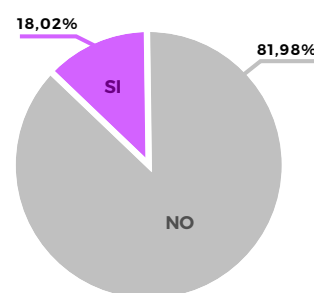
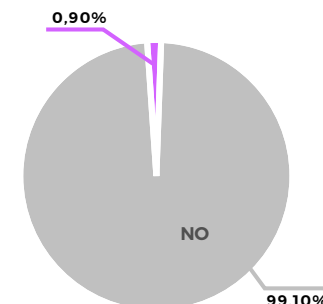


Diagrama de Sectores de ACOSO SEXUAL



3. Informe

A. Análisis Genérico

El resto de casos se dividen entre una amplia variedad de situaciones, desde apoyo para control emocional, acoso virtual o duelo. Como parte de este informe, hemos decidido dejar el apartado de "otros" en una gráfica separada para evidenciar que todavía hay un trabajo de educación en prevención de violencia importante que hacer, ya que muchos de estos "otros" podrían incluirse dentro de los tipos de violencia anteriormente identificados si el agresor o los agresores fueran parejas o exparejas. Por ejemplo, acoso sexual y

acoso virtual podría ser violencia psicológica o apropiación de terreno podría ser violencia económica.

En cuanto al tiempo que llevan de ser agredidas, **la mayoría de casos en un 64,45% llevaba años sufriendo violencia**. Solo el 24% llevaba meses y el 7,58% llevaba tan solo días.

Diagrama de Sectores de OTROS

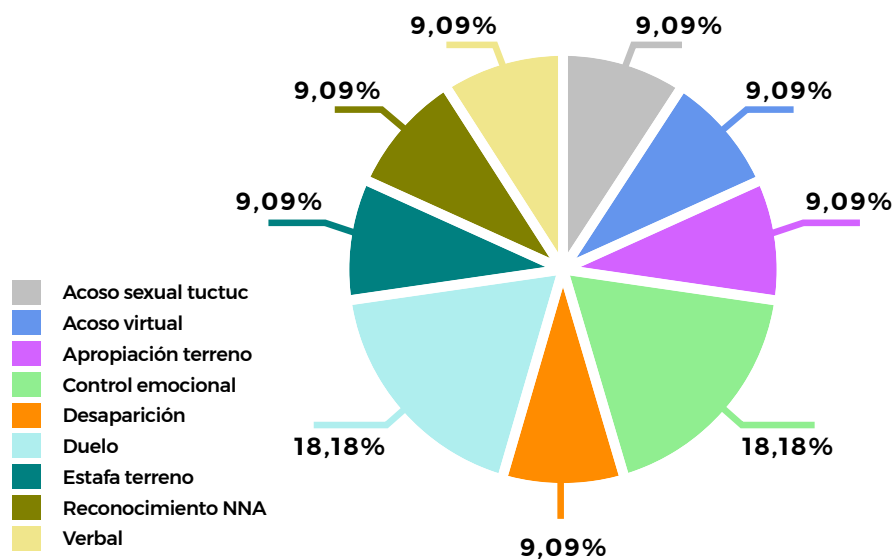
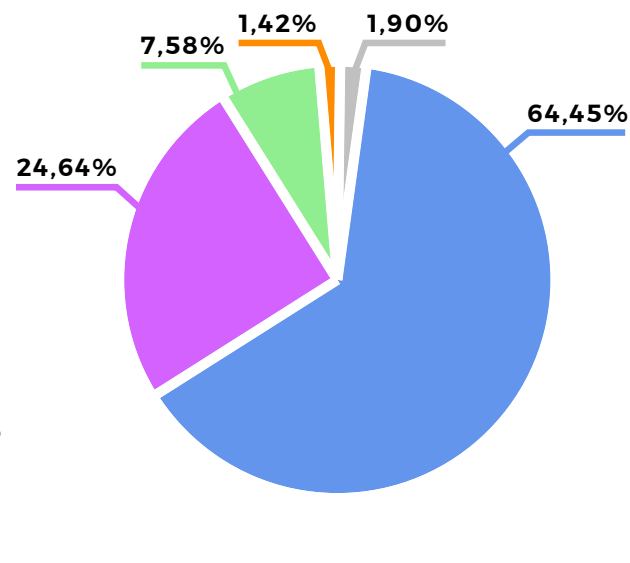


Diagrama de Sectores de TIEMPO AGRESIÓN



3. Informe

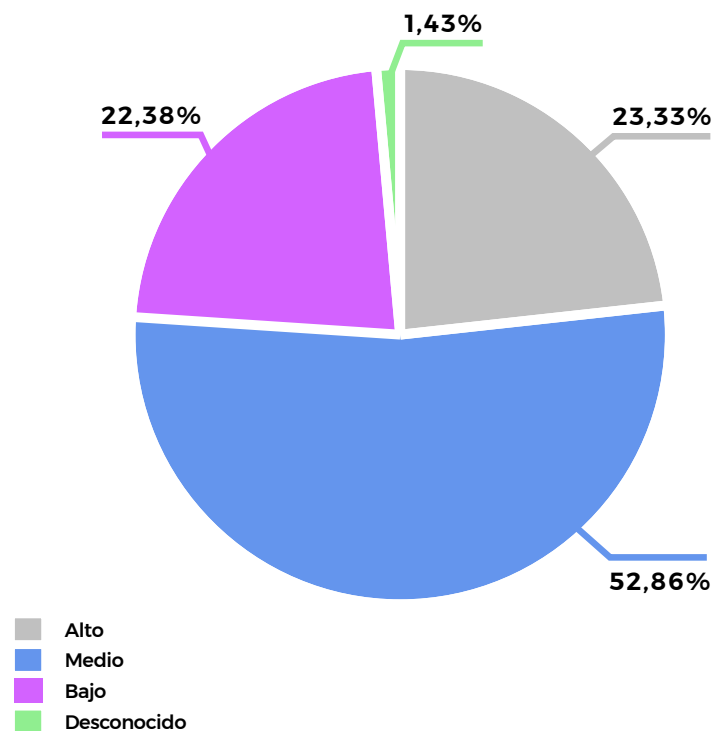
A. Análisis Genérico

Como parte del proceso de entrevista inicial, también se identifica el nivel de riesgo de la usuaria dentro de unos parámetros establecidos por el equipo de Casa Aq'ab'al que incluye un plan de acción según el riesgo identificado y la situación de la usuaria. Ha sido a través de este proceso que se ha identificado que **la mayoría de usuarias en un 52,86% de los casos está en un nivel medio de riesgo** mientras que los casos identificados en riesgo alto (23,33%) o riesgo bajo (22,38%) están en porcentajes parecidos.

Los 222 casos atendidos por Casa Aq'ab'al entre 2020 y 2022 recibieron 312 asistencias de las distintas áreas de Casa Aq'ab'al en el momento de abrir el caso, en ocasiones recibieron asistencia de varias áreas y en otras ocasiones solo de una única área de atención. Es posible que durante el acompañamiento fuera necesaria atención desde otras áreas, aunque esto no está contemplado en el estudio ya que solo se analiza en el momento de aperturar el caso.

Así podemos concluir que 194 recibieron atención psicológica, 111 recibieron apoyo legal y 7 estuvieron hospedados en el refugio.

Diagrama de Sectores de NIVEL DE RIESGO



3. Informe

B. Análisis del perfil de las usuarias

En Casa Aq'ab'al, a las personas que piden apoyo para salir del ciclo de la violencia contra la mujer e intrafamiliar se las llama usuarias. A cada persona usuaria le corresponde un número de caso. En este apartado del informe analizamos su perfil por edad, sexo, ubicación y estudios, entre otras variables.

Como viste en páginas anteriores, en la mayoría de casos atendidos por Casa Aq'ab'al, la usuaria y superviviente de violencia atendida es de sexo femenino. Es por esto que en este apartado usamos el femenino para describir al colectivo genérico de todas las personas usuarias.

En el primer diagrama de barras de este apartado, se puede ver la **distribución de la edad** de las usuarias. De aquí se puede concluir que **la mayoría tienen entre 30 y 40 años**, seguidas de las usuarias entre 21 y 25 años. También podemos concluir que **el 28,38%**, algo más de la cuarta parte, **son personas menores de edad**.

En cuanto a la ocupación de las usuarias al abrir el caso en Casa Aq'ab'al, **la mayoría de ellas trabajan**. Este "trabajar" incluye ser ama de casa o dedicarse a tejer huipiles en su casa como medio de vida, aunque ellas no lo consideran un trabajo oficial. La mayoría de respuestas en "estudia" aplica a menores así como los "n/a" que son para menores en edad no escolar (menores de 5 años).

Diagrama de Barras de RANGO EDAD

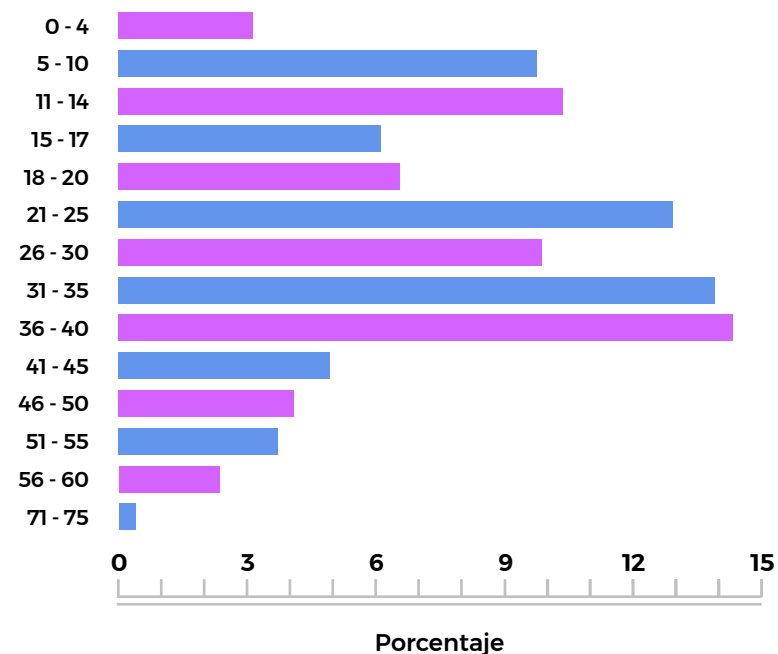
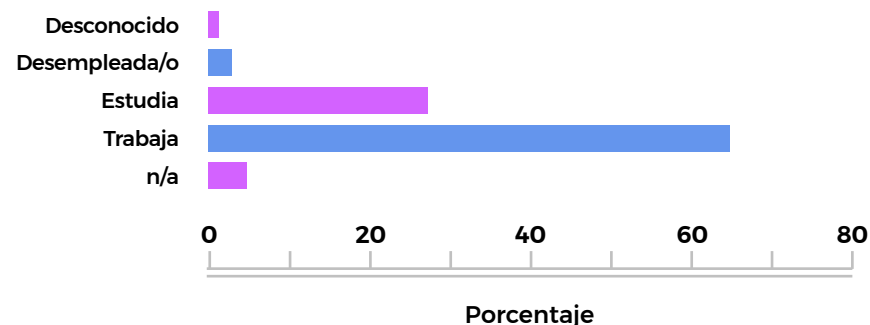


Diagrama de Barras de OCUPACIÓN ACTUAL



3. Informe

B. Análisis del perfil de las usuarias

Lugar de nacimiento

Por lugar de nacimiento, la mayoría de las usuarias de Casa Aq'ab'al **han nacido en Guatemala**, aunque también hay usuarias nacidas en otros países como Estados Unidos, El Salvador o Nicaragua.

De las usuarias de Guatemala, dos de cada tres son nacidas en San Lucas Tolimán. El resto de usuarias son nacidas en diferentes lugares del territorio de Guatemala. La principal zona es del Departamento de Sololá con los municipios de Santiago Atitlán, San Juan la Laguna, San Marcos la Laguna o San Antonio Palopó. También se han atendido casos de origen en Baja Verapaz, Quiché, Ciudad de Guatemala, Quetzaltenango, Huehuetenango, Escuintla o San Marcos y Santa Rosa, aunque todos ellos en menor medida que los ubicados en Sololá.

Residencia habitual

La mayoría (184) de las usuarias atendidas por Casa Aq'ab'al durante 2020, 2021 y 2022 son residentes del municipio de San Lucas Tolimán y tan solo 38 residen o residían fuera del municipio cuando se abrió su caso. Esto es relevante porque hay casos que se han atendido a distancia durante el COVID19 e incluso otros que se han trasladado al municipio como medida de seguridad para la usuaria.

De las 184 usuarias que viven en San Lucas Tolimán, las colonias más recurrentes donde viven son el Sector Centro (22), la Colonia San Gregorio (20), Pachojilaj (17), la Santa Ana Schaffer (15) y el Sector La Puerta (10). Las demás (otros) son 26 colonias con una frecuencia de entre 1 y 8 casos por área.

Diagrama de Sectores de MUNICIPIO RESIDENCIA

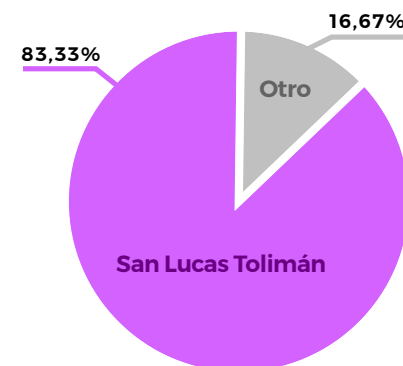
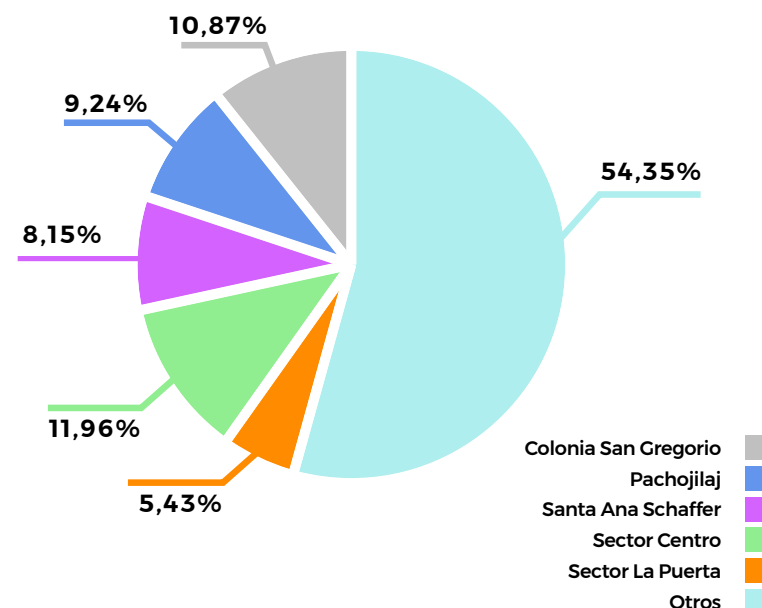


Diagrama de Sectores de COLONIAS MÁS RECURRENTE



3. Informe

B. Análisis del perfil de las usuarias

Estado civil

En cuánto al **estado civil** de las personas usuarias de Casa Aq'ab'al, como se puede ver en el diagrama de sectores de a continuación, **casi la mitad de las usuarias están solteras, seguidas de las que están casadas y las que están unidas.**

Es importante destacar que en este apartado se incluye también las menores atendidas las cuales se distribuyen entre "n/a" si son menores de 14 años y "solteras" a partir de los 15 años debido al contexto local de tener pareja e incluso embarazos desde muy joven.

A nivel de contexto también es relevante el alto número de mujeres "unidas" que se refiere a todas las mujeres que no están casadas, pero sí conviven con su pareja. Esta circunstancia no se identifica en ninguna documentación, aunque el Documento Personal de Identidad guatemalteco (DPI) todavía identifica las personas por casadas o solteras, añadiendo "de" y el apellido de la pareja masculina en el caso de matrimonio.

Autoidentificación

La mayoría de usuarias de Casa Aq'ab'al se autoidentifican como maya, seguidas de las que se autoidentifican como mestizas. A pesar de identificarse como maya, **la mayoría usan el español como idioma principal.**

Diagrama de Sectores de ESTADO CIVIL

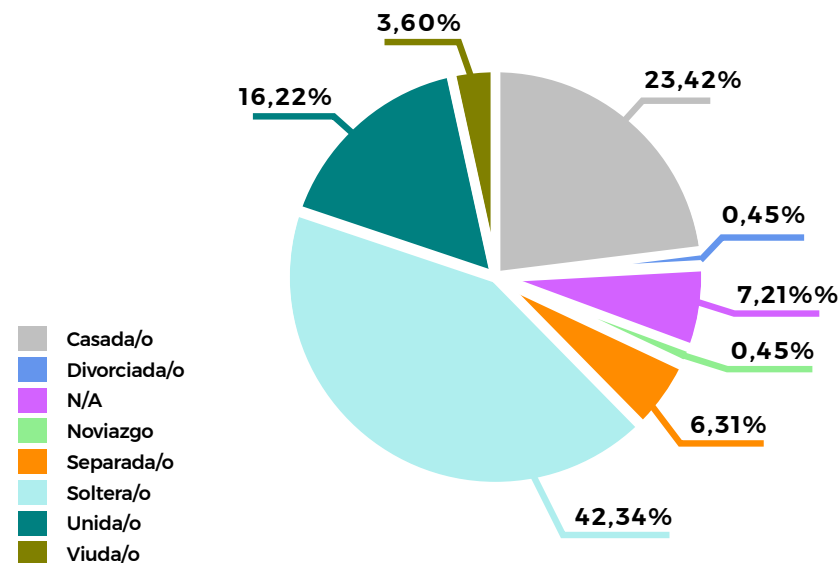


Diagrama de Sectores de PUEBLO/ETNIA

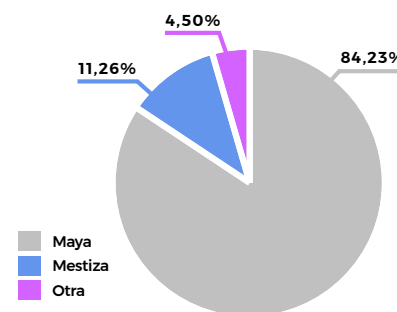
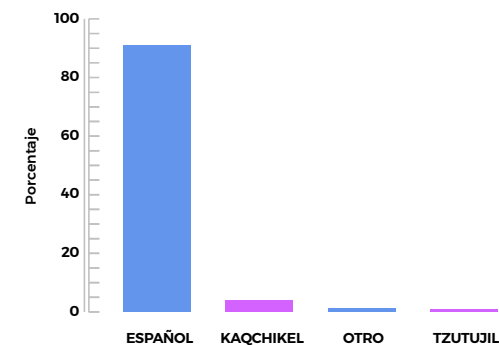


Diagrama de Barras de IDIOMA PRINCIPAL



3. Informe

B. Análisis del perfil de las usuarias

Escolaridad

La mayoría de personas usuarias de Casa Aq'ab'al sabe leer, aunque todavía hay un porcentaje alto de usuarias que no saben leer. Esto radica en los altos porcentajes de analfabetismo en Guatemala que en el caso del Departamento de Sololá es del 23,75% de la población total y que afecta especialmente a las mujeres sololotecas llegando al 29,16% mayores de 15 años según datos del Comité Nacional de Alfabetización de Guatemala del 2022 (link).

Entrando específicamente en el nivel de escolaridad de las usuarias de Casa Aq'ab'al, hay un alto número de usuarias que no han terminado educación primaria. Este dato va seguido de las usuarias que han terminado la primaria y las que han terminado diversificado que es la educación necesaria antes de acceder a la universidad.

Diagrama de Sectores de SABE LEER

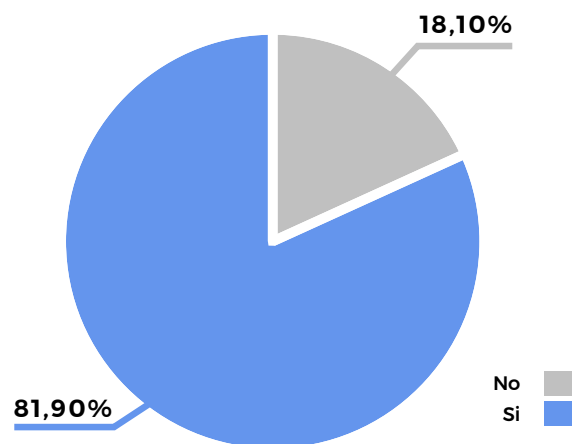
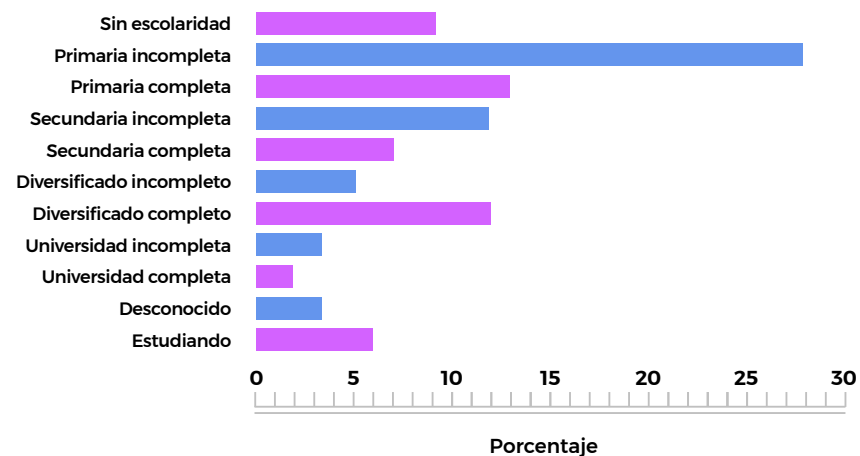


Diagrama de Barras de ESCOLARIDAD



3. Informe

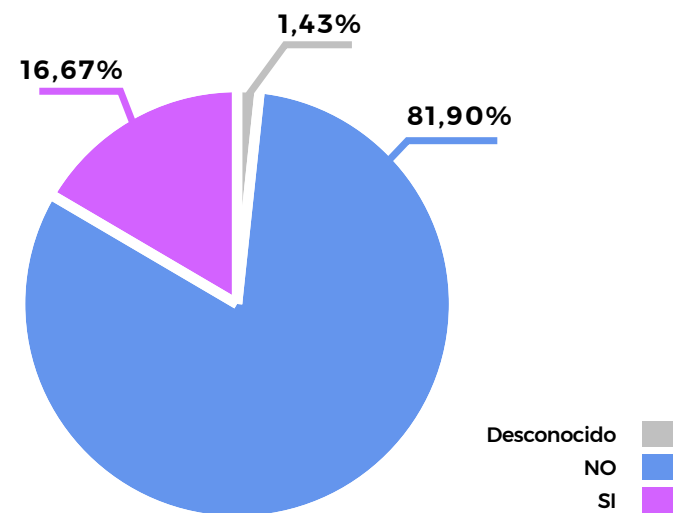
B. Análisis del perfil de las usuarias

Salud

En el proceso de evaluación de un nuevo caso a atender por Casa Aq'ab'al se pregunta a la persona que presenta el caso si tiene alguna enfermedad permanente para poder adecuar así la atención y sesiones necesarias a su situación específica. En este análisis se ha podido ver que **la mayoría de usuarias no tienen una enfermedad permanente**, aunque el 17% sí tiene alguna enfermedad. Por razones de privacidad no entraremos en detalles de cuales. En este análisis las usuarias han respondido "desconocido" cuando no saben porque no se han hecho revisiones.

En este proceso de revisión de salud también se pregunta por posibles adicciones de las usuarias. Sin embargo, **los resultados muestran que más del 94% no tiene ninguna adicción reconocida.**

Diagrama de Sectores de ENFERMEDAD PERMANENTE



3. Informe

B. Análisis del perfil de las usuarias

También en este apartado se les pregunta si están **embarazadas**. Es importante destacar que solo a las usuarias mujeres se les realiza esta pregunta así que el total no son 222 y a las menores de 15 años se les aplica la respuesta automática de “n/a” aunque se tiene en cuenta el tipo de violencia atendida en el caso de menores de 15 años ya que si se trata de violencia sexual se tendrá otro tipo de consideración y atención específica siguiendo las rutas establecidas por los organismos públicos en Guatemala.

Así se puede ver en el siguiente diagrama de sectores que **solo el 4% de mujeres usuarias (8) atendidas en Casa Aq'ab'al estaba embarazada en el momento de abrir el caso**. Y de las que estaban embarazadas, había tantas menores (4) como adultas (4).

Diagrama de Sectores de EMBARAZADA

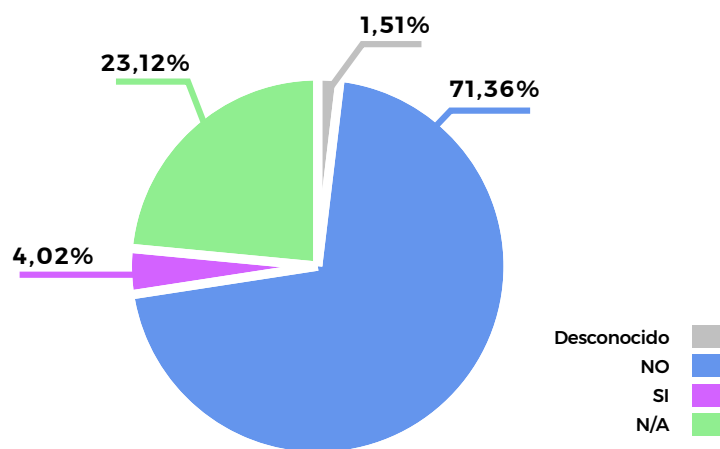
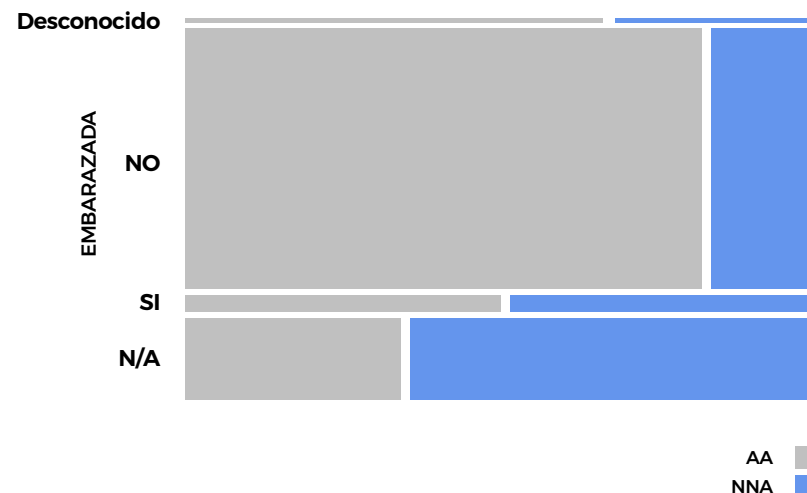


Gráfico de Mosaico para EMBARAZADA según NNA o ADULTA



3. Informe

B. Análisis del perfil de las usuarias

De las mujeres usuarias de Casa Aq'ab'al, **más de la mitad ya tenían hijos o hijas al ser atendidas en la entidad. En la mayoría de estos, los hijos e hijas habían sido reconocidos por el padre biológico, aunque todavía hay un porcentaje elevado de casi el 38% que no han sido reconocidos.** Esto es un problema para obtener la manutención de los hijos e hijas en caso de separación al tener que pasar por un proceso de reconocimiento con prueba de ADN incluida y muy costosa económicamente que pocas familias pueden pagar. Esta prueba solo es pagada por el sistema judicial guatemalteco en el caso de violencia sexual.

Diagrama de Sectores de HIJOS

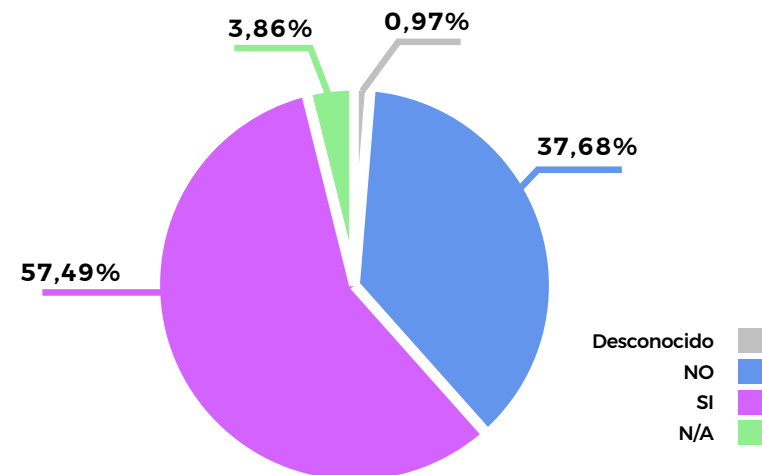
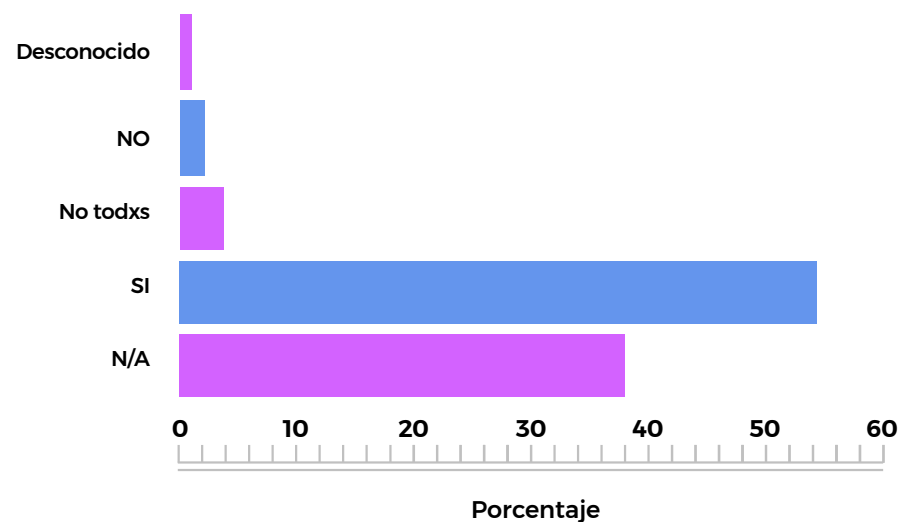


Diagrama de Barras de HIJOS ESTÁN RECONOCIDOS



3. Informe

C. Análisis del perfil de los agresores

Como parte de este análisis hemos considerado relevante también analizar al detalle el perfil de los agresores de las personas usuarias de Casa Aq'ab'al y supervivientes de violencia contra la mujer y violencia intrafamiliar.

Como hemos comentado en la introducción, en este apartado se usa el masculino como genérico de todo el colectivo de personas agresoras de las usuarias debido a que la mayoría de los casos es un hombre el agresor. Esto no significa que no haya mujeres agresoras, sino que la proporción es mucho menor.

Finalmente, en este apartado es importante recalcar que hay ocasiones en que la usuaria ha reportado no conocer su agresor, sobre todo en los casos de agresión sexual.

En el primer diagrama de sectores de este apartado se puede ver que en **la mayoría de casos abiertos por Casa Aq'ab'al del 2020 a 2022 había un único agresor**. A pesar de esto, los datos de agresores múltiples es bastante alto llegando al 12% del total. En este diagrama, se aplicó el "n/a" en los casos que no había un agresor directo por ejemplo en casos de bullying, y en otras ocasiones se aplicó el "desconocido" cuando la usuaria no sabía si había sido uno o más de uno debido a la misma situación de violencia y shock.

En los casos de agresores individuales, las usuarias conocían de manera directa (91%) a su agresor.

Diagrama de Sectores de TIPO DE AGRESOR

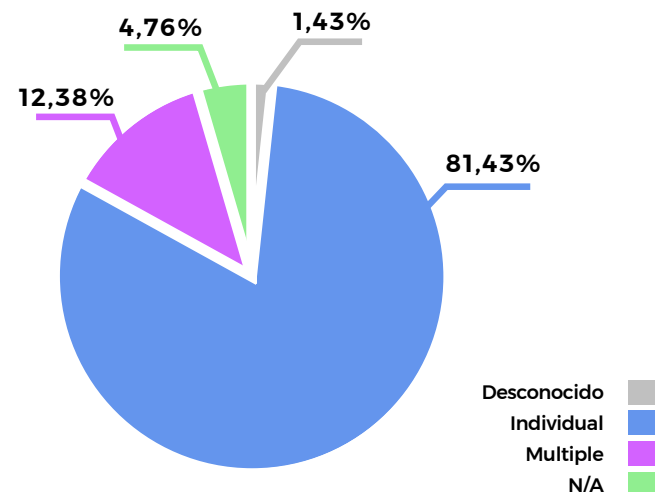
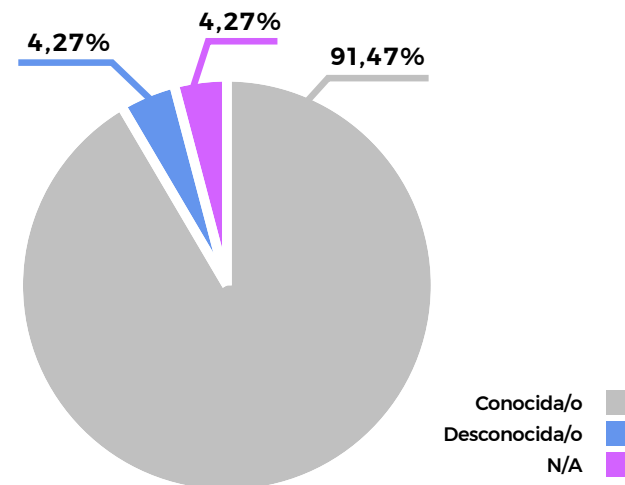


Diagrama de Sectores de AGRESOR INDIVIDUAL



3. Informe

C. Análisis del perfil de los agresores

Perfil del agresor

Como hemos mencionado brevemente en el inicio de este apartado, **la mayoría de agresores fueron hombres (77%) seguido de las mujeres agresoras (8%) que existen aunque el porcentaje es más bajo en comparación al de hombres.** En el resto de casos, las usuarias no conocían el género de la persona agresora o incluso no aplica, ya que en el caso de agresores múltiples es difícil identificar a uno principal y se estableció solo obtener esta información completa del perfil del agresor en caso de agresor individual.

Al comparar el género del agresor con el de la superviviente podemos ver que **cuando el agresor es un hombre, hay más supervivientes mujeres (víctimas de su violencia).** Y cuando el agresor es una mujer, también lo es la superviviente aunque, en menor medida, sube el porcentaje de víctimas hombres.

Diagrama de Sectores de GÉNERO AGRESOR

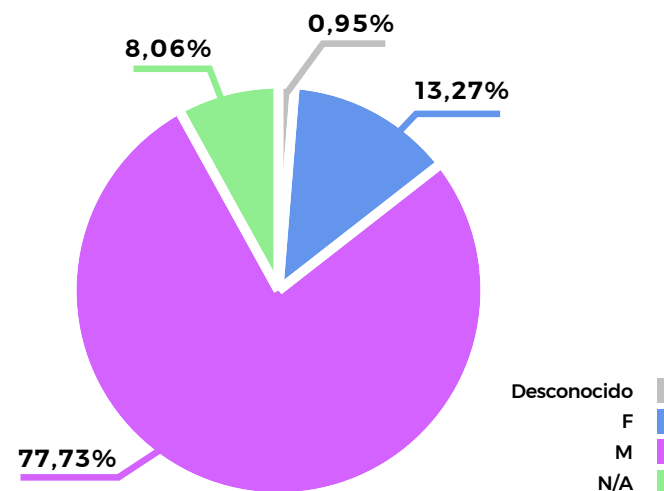
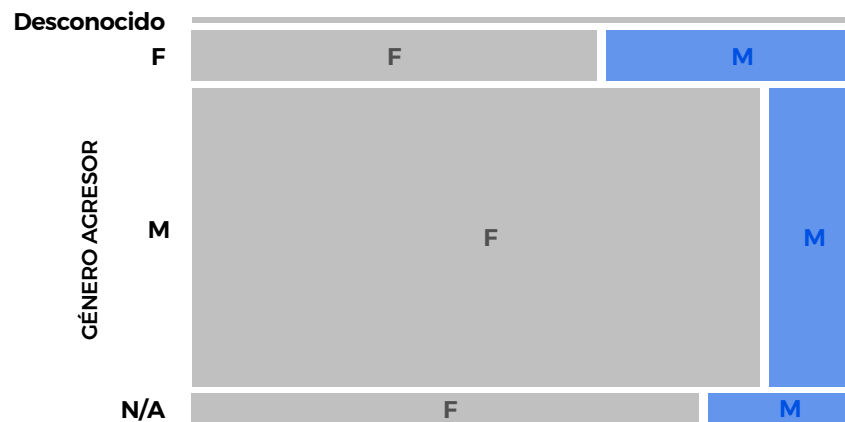


Gráfico de Mosaico para GÉNERO AGRESOR según SEXO SUPERVIVIENTE



3. Informe

C. Análisis del perfil de los agresores

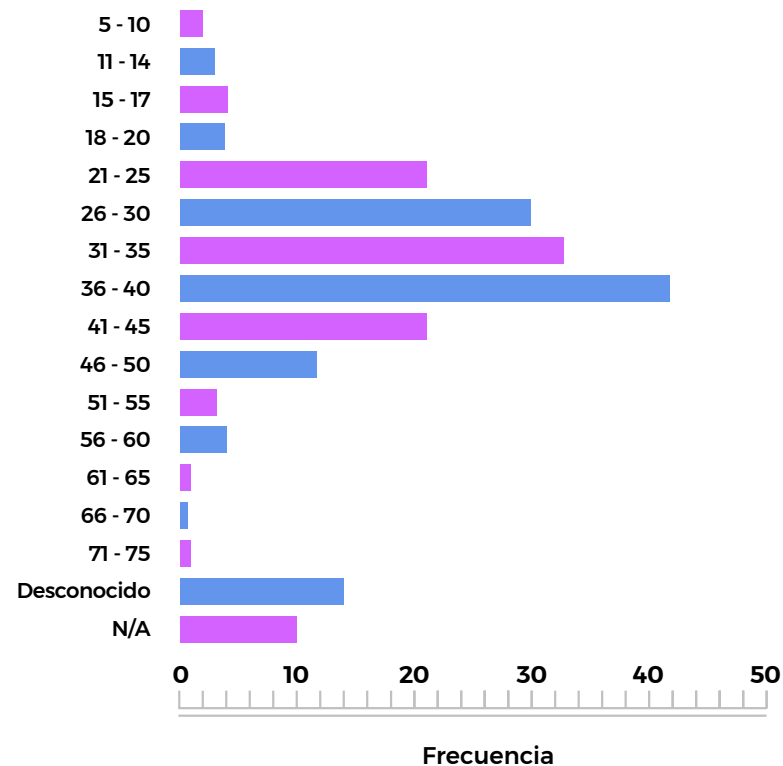
En cuanto a la edad de los agresores, se trata mayoritariamente de **personas entre 26 y 45 años**, siendo difícil encontrar agresores menores de 20 años y a partir de 51 años, aunque también existen en menor medida. De nuevo, en este caso el “desconocido” es debido a que la agresora desconocía la edad de su agresor, y “n/a” es debido a agresores múltiples.

En más detalle, teniendo en cuenta que prácticamente un 12% de la edad de los agresores está catalogada con los campos “Desconocido” o “n/a”, en este diagrama de barras puede verse cómo **las edades más frecuentes de los agresores están entre 36 y 40 años, seguidos de las edades entre 31 y 35 años**. Con ello, podemos decir que el **36% de los agresores (más de 1 de cada 3) tienen entre 30 y 40 años**.

Los agresores menores de edad suponen un 2% de los totales, pero lo alarmante de este caso es que ya encontramos 2 casos de agresores cuya edad está entre 5 y 10 años. En este caso no podemos establecer una relación directa al desconocer la identidad de los casos, pero es importante tener en cuenta que Casa Aq'ab'al también atiende casos de acoso escolar (bullying).

Entre 18 y 30 años se encuentra prácticamente el 27% de las agresiones, lo que, unido a los porcentajes presentados anteriormente, nos lleva a afirmar que 1 de cada 3 agresiones está producida por personas mayores de 40 años, es decir, la mayor cantidad de agresiones se lleva a cabo entre las personas más jóvenes.

Diagrama de Barras de EDAD AGRESOR



3. Informe

C. Análisis del perfil de los agresores

Residencia habitual

La mayoría de los agresores viven en Guatemala, distribuidos por todo el territorio del país, siendo mayoritaria su presencia en el Departamento de Sololá y específicamente en San Lucas Tolimán (144). Tan solo existen tres casos de residencia en el extranjero siendo éstas en Estados Unidos y México.

De los 144 agresores residentes en San Lucas Tolimán, las colonias más recurrentes donde viven son Pachojilaj (17), Sector Centro (15), Colonia San Gregorio (13), Colonia Spencer (8) y Cantón La Cruz (8).

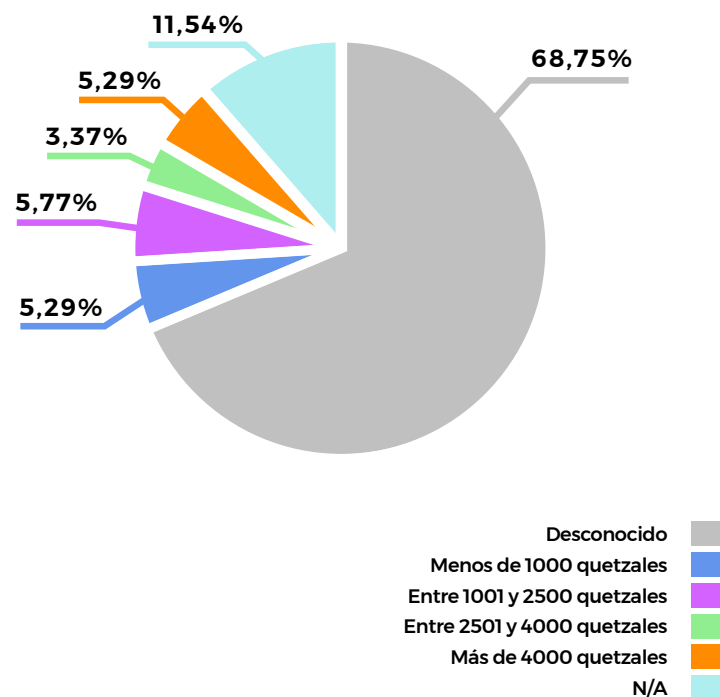
Ocupación

Al analizar los datos de ocupación de los agresores, nos damos cuenta que hay una **gran diversidad de oficios**. A rasgos generales, podemos deducir que los oficios más recurrentes son: jornalero (16), albañil o ayudante de albañil (12), chofer (12), comerciante (10), ama de casa (8), mecánico o electromecánico (7), desempleado (7), bombero (5), pintor (5), maestro (5), estudiante (5) y vendedor (5).

En este análisis es alarmante el alto número de usuarias que reportan desconocer a qué se dedica su agresor conocido (51).

El análisis también muestra que **la mayoría de las usuarias y supervivientes desconocen los ingresos de su agresor** a pesar de que la mayoría son conocidos.

Diagrama de Sectores de INGRESOS MES AGRESOR



3. Informe

C. Análisis del perfil de los agresores

Relación con la usuaria / superviviente

En la relación de la usuaria con el agresor, **la mayoría (102) son catalogados como pareja o expareja**. En esta categoría entran personas convivientes, marido, mujer, ex pareja, madre o padre de los hijos de la usuaria, pareja o parejas esporádicas. La otra categoría que **también destaca por el alto número es la de familiares directos (59)**. En esta categoría entran abuelos y abuelas, hermanos y hermanas, hijos e hijas, padre, madre, tío o tía, nuera, yerno, primos, sobrinos o padrastros.

Otras categorías analizadas han sido: la de desconocidos (35) en la cual también entran dos casos de violencia por parte de personas que les siguen en redes sociales; la de conocidos (18) en la cual entran cocodes, ex cocodes, amigos, compañeros de escuela, compañeros de trabajo y vecinos y vecinas; y finalmente la de familiares indirectos (8) en la cual entran familiares de ex parejas o parejas y exparejas de familiares directos.

El porcentaje de agresores que también agreden a otros miembros de la familia es un 42%, valor similar al porcentaje de los que no lo hacen, que es un 38%. Aquí las usuarias que reportan un "n/a" es porque su agresor es múltiple o no es de su entorno familiar.

Del 42% que sí agrede a otras personas dentro del núcleo familiar, la mayoría agrede a sus hijos e hijas (39 casos) o agrede a múltiples personas de su entorno familiar (24) dentro de los cuales se incluye una combinación de parejas, hijos e hijas, madre o padre, hermanos y hermanas, nueras o nietos.

Diagrama de Sectores de TIPO RELACIÓN AGRESOR/VÍCTIMA

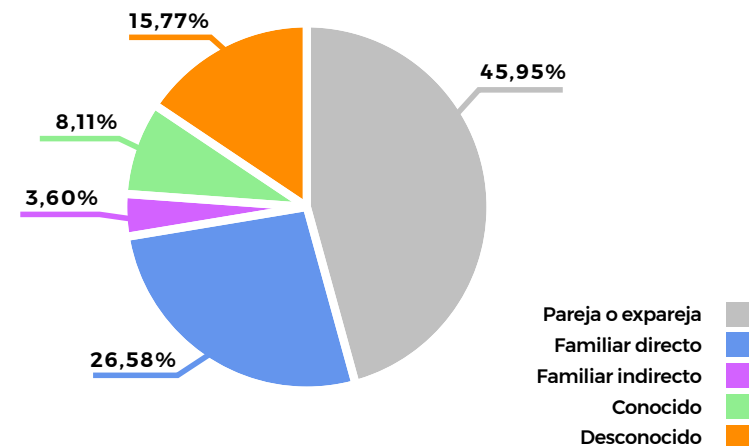
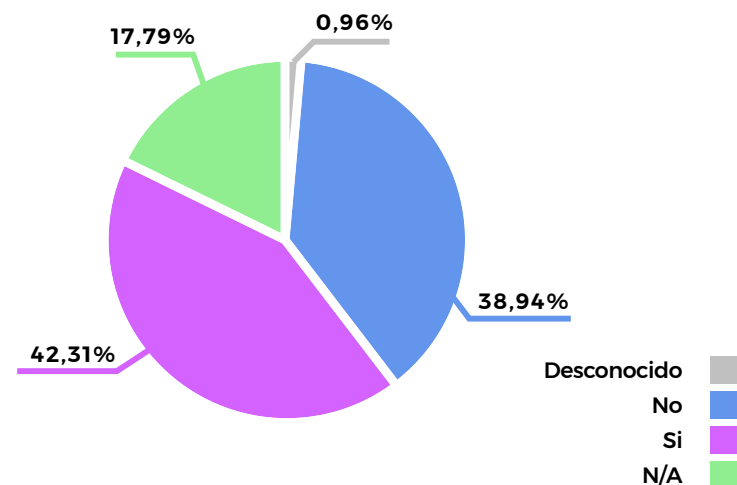


Diagrama de Sectores de AGREDE OTROS MIEMBROS FAMILIA



3. Informe

C. Análisis del perfil de los agresores

Salud

De todos los casos analizados con agresor conocido, la mayoría no tenían alguna enfermedad permanente o la usuaria desconocía esta información. Solo el 8% reportaron que el agresor sí tenía una enfermedad.

Estos datos contrastan con el análisis sobre adicciones de los agresores donde casi la mitad sí tienen alguna adicción (43%) siendo la principal droga el alcohol (61). En algunos casos (27) se combinan diferentes tipos de drogas sin que las usuarias sepan especificar cuáles más allá de tabaco, alcohol, marihuana, pero sí saben identificar que hay un consumo de otros estupefacientes bajo la etiqueta de “drogas” en general.

Diagrama de Sectores de AGRESORES CON ENFERMEDAD PERMANENTE

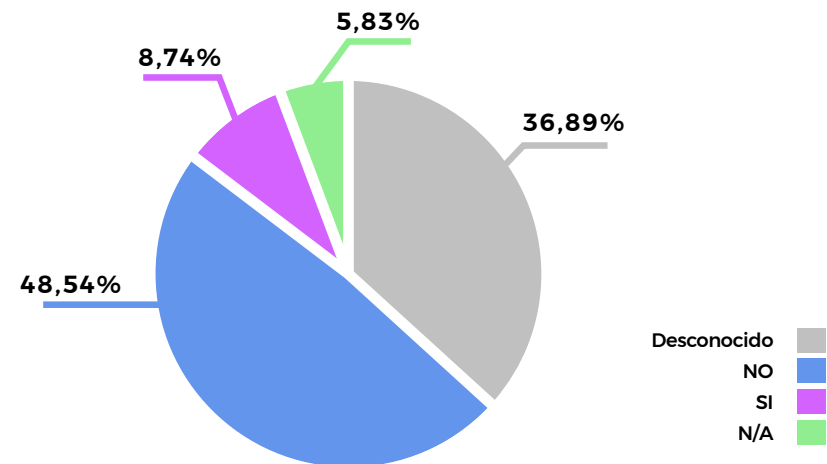
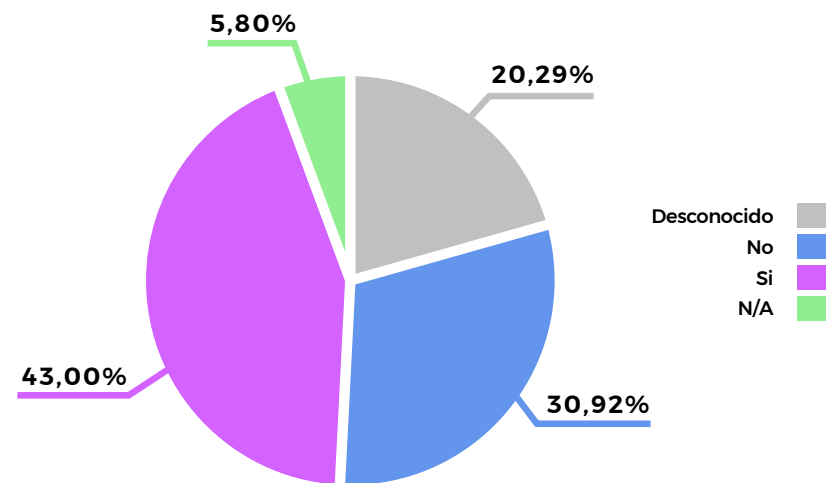


Diagrama de Sectores de AGRESORES CON ADICCIÓN



3. Informe

D. Presentación de los casos desde la cosmovisión maya

Para la elaboración de este informe nos pareció interesante incorporar una presentación de los casos desde la cosmovisión maya respetando la cultura y la manera de entender el mundo del pueblo maya kaq'chikel. Estos datos pueden ser interpretados en un futuro por personas expertas de la cosmovisión maya como son los contadores del tiempo, guías espirituales o ajq'ij.

Según fecha de apertura

La primera obtención de datos se ha basado en la fecha de apertura del caso en Casa Aq'ab'al entre todos los casos atendidos entre 2020 y 2022. Esta fecha de apertura en el calendario gregoriano está compuesta de un día y un mes. En el caso de la cosmovisión maya, está compuesta de una energía (del 1 al 13) y un nahual (de los 20 que existen).

Así podemos ver que según fecha de apertura, nos encontramos que Casa Aq'ab'al ha abierto más casos en las energías 13, 6, 2 y 3. Y con los nahuales Aj, Aq'ab'al, Kan y Ka't como se puede ver en los siguientes diagramas de barras.

Y cruzando estos dos datos, podemos ver que los que más se repiten son:

- 3 Aj (6 casos)
- 13 Iq' (4 casos)
- 1 Aj (5 casos)
- 2 Kan (4 casos)
- 2 Ka't (5 casos)
- 4 Kej (4 casos)
- 13 No'j (5 casos)

Diagrama de Barras de ENERGÍA FECHA APERTURA

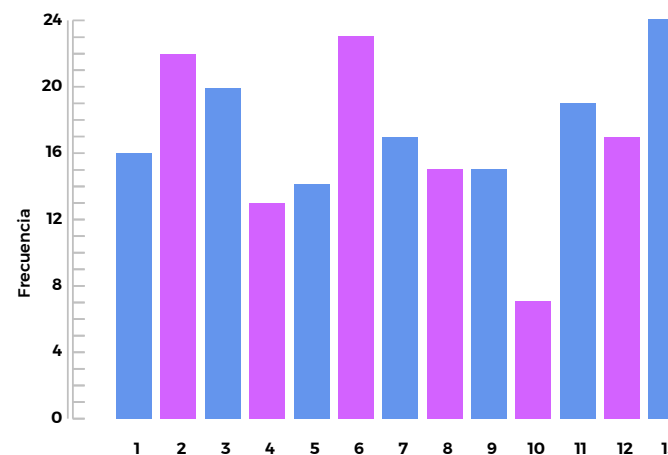
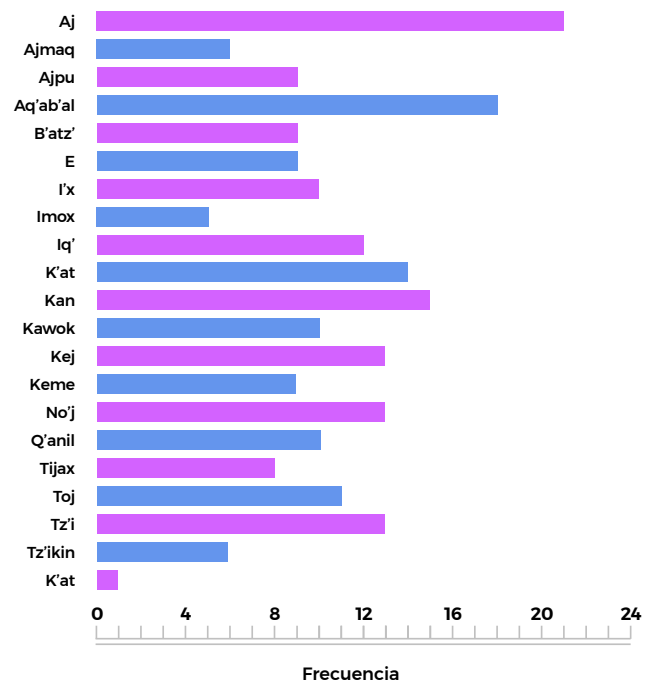


Diagrama de Barras de NAHUAL FECHA APERTURA



3. Informe

D. Presentación de los casos desde la cosmovisión maya

Según fecha de nacimiento de la usuaria

También se decidió obtener los datos según la fecha de nacimiento de la usuaria o usuario atendido y que había pedido acompañamiento a Casa Aq'ab'al. El procedimiento fue el mismo, obteniendo una energía (del 1 al 13) y un nahual (de los 20 que existen).

Así podemos ver que según la fecha de nacimiento de la usuaria, nos encontramos que Casa Aq'ab'al ha abierto más casos en las energías 2, 10, 1. Y con los nahuales Kan, Tijax, Iq' e Imox como se puede ver en los siguientes diagramas de barras.

Y cruzando estos dos datos, podemos ver que los que más se repiten de energías según fechas de nacimiento de usuarias son:

Diagrama de Barras de ENERGÍA FECHA DE NACIMIENTO

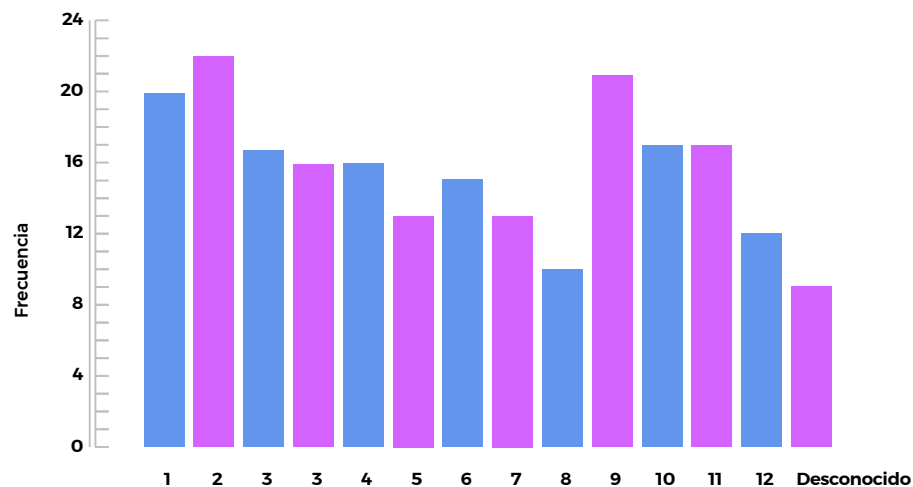
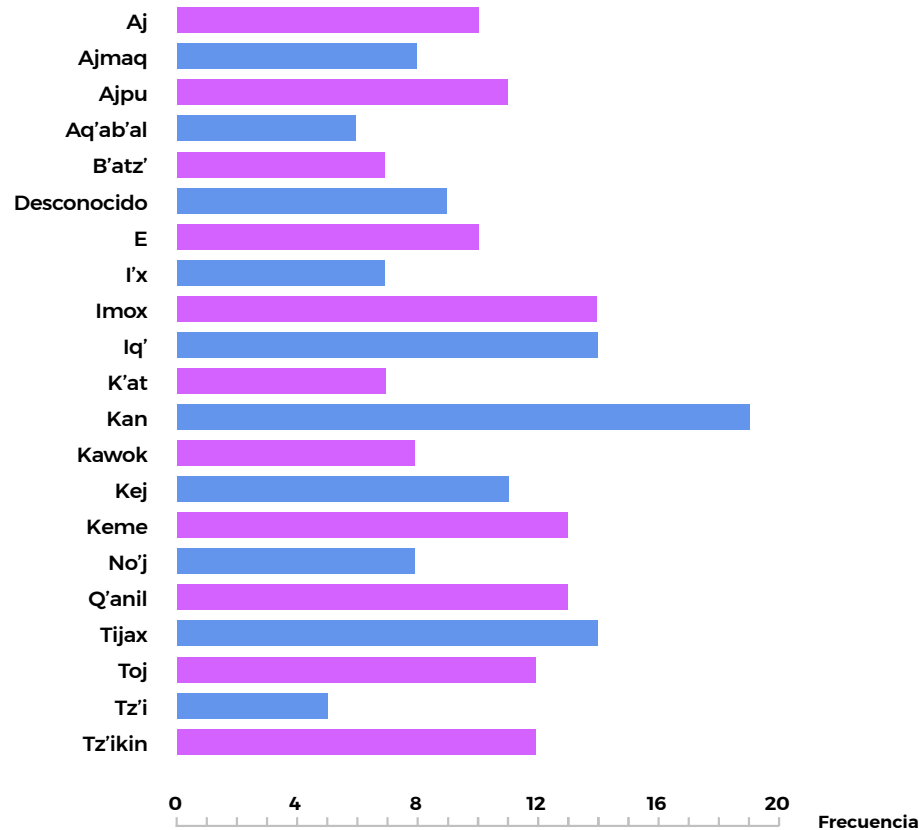


Diagrama de Barras de NAHUAL FECHA DE NACIMIENTO



Y cruzando estos dos datos, podemos ver que los que más se repiten son:

- 4 Kan (4 casos)
- 4 Iq' (4 casos)
- 4 Imox (4 casos)

4. Conclusiones

En este informe, se ha llevado a cabo un análisis detallado de los 222 casos atendidos por Casa Aq'ab'al entre enero de 2020 y diciembre de 2022, abordando diversas dimensiones de la violencia de género. Los cuatro apartados anteriores proporcionan una visión completa de la problemática atendida por Casa Aq'ab'al durante esos años, destacando la complejidad de las situaciones atendidas y ofreciendo valiosas aportaciones para futuras intervenciones. A continuación, presentamos un resumen de las principales conclusiones de cada apartado.

Análisis genérico

Podemos concluir que durante los años analizados tuvieron una alta afluencia de casos llegando al máximo en 2020, año en que inició la pandemia por COVID19. En Guatemala se estuvo con limitación de movilidad desde marzo hasta septiembre. Sin embargo, los esfuerzos del equipo de Casa Aq'ab'al, arriesgando su salud para seguir atendiendo a supervivientes, se plasmó en el alto número de casos a los que llegaron, 82.

A pesar de ser tres años complicados y poco usuales afectados por la pandemia por COVID19, se puede ver que los casos son más frecuentes en los meses de febrero, julio y noviembre, coincidiendo con momentos clave, de gran desembolso económico, del curso escolar que va de febrero a noviembre con vacaciones en julio. Sin embargo, no podemos afirmar que estos hechos estén vinculados de manera directa. Las principales personas atendidas por Casa Aq'ab'al son mujeres adultas y víctimas directas de violencia que hace años que la sufren y que

están en una situación de riesgo medio, según los baremos internos de la entidad. En su mayoría piden acompañamiento por haber sido supervivientes de múltiples tipos de violencia contra la mujer, y principalmente de violencia psicológica en un 87% de los casos, de violencia física en un 62% y de violencia económica en un 49%. Sin embargo, son pocos los casos atendidos de violencia sexual dividida entre violación y agresión sexual. Esto podría deberse a la poca cultura de denuncia de estos tipos de casos en general en Guatemala. Y es relevante destacar que Casa Aq'ab'al también ha empezado a atender casos de acoso escolar.

Y finalmente, los casos abiertos entre 2020 y 2022 requirieron una atención múltiple de diferentes áreas de Casa Aq'ab'al al momento de abrir el caso (psicología, legal y refugio) con una alta frecuencia los casos atendidos por el área de psicología (194 asistencias). Sin embargo, esto no significa que más adelante no fueran atendidos o derivados a otras áreas como el área de cosmovisión o la de formación.

Análisis del perfil de las usuarias

Como hemos mencionado anteriormente, debido al alto número de usuarias mujeres en Casa Aq'ab'al, este apartado se usa el femenino para definir al genérico de todas las personas usuarias.

Analizando en más detalle el perfil de las usuarias podemos ver que la mayoría son personas entre 30 y 40 años, seguidas por las de entre 21 y 25 años, que se autoidentifican como maya y usan el español como su lengua principal. Aunque algo más de la cuarta parte son personas

4. Conclusiones

menores de edad. La mayoría de ellas trabaja ya sea dentro como fuera de la casa ya que en el apartado de “trabaja” también se incluyó el trabajo de ama de casa, aunque culturalmente no se considera un trabajo.

La mayoría de las usuarias son nacidas en Guatemala y, aunque hay diversidad de los lugares de nacimiento dentro del país, dos de cada tres son nacidas en San Lucas Tolimán. Lugar también de residencia habitual de la mayoría de usuarias, 184, y distribuidas por diferentes colonias del municipio. Las colonias de residencia más frecuentes entre las usuarias son: Sector Centro; San Gregorio, Pachojilaj, Santa Ana Schaffer y La Puerta.

Casi la mitad de las usuarias están solteras, seguidas de las que están casadas y las unidas en este orden. Es relevante el alto número de mujeres unidas que se refiere a todas las mujeres que no están casadas, pero sí conviven con su pareja.

Es interesante ver que la mayoría de usuarias sabe leer, aunque todavía hay un alto porcentaje que no saben (18%). A pesar del alto número de usuarias que sí saben leer, es interesante ver que hay un alto número de usuarias que no han terminado la educación primaria y la mayoría se encuentran en bajos niveles educativos (primaria y secundaria).

Y finalmente, a nivel de salud, son personas con pocos problemas de salud permanentes ya que solo el 17% tiene alguna enfermedad crónica, y el 94% no tienen ninguna adicción. Y del total de usuarias mujeres, solo 8 estaban embarazadas en el momento de ser atendida en Casa

Aq'ab'al y la mitad de ellas eran menores (4) de edad. A pesar de los bajos números de embarazadas, más del a mitad de las usuarias ya tenían hijos e hijas al ser atendidas en Casa Aq'ab'al y la mayoría de sus descendientes habían sido reconocidos por el padre biológico, aunque todavía hay un porcentaje elevado de casi el 38% que no han sido reconocidos.

Análisis del perfil de los agresores

En lo que respecta a los perfiles de los agresores, destaca que en su gran mayoría se trata de hombres conocidos (91%) de entre 26 y 45 años y que han sido o son en el momento de la apertura del caso, parejas afectivas de las víctimas. Aunque también existe, en menor medida, la violencia con múltiples agresores, o incluso de violencia de un agresor único desconocido.

Es relevante mencionar que el análisis ha mostrado que cuando el agresor es hombre, hay más supervivientes mujeres. Y cuando el agresor es una mujer, también lo es la superviviente, aunque, en menor medida, sube el porcentaje de supervivientes hombres.

En cuanto a su lugar de residencia, la mayoría de los agresores vive en Guatemala distribuidos por todo el territorio del país, siendo mayoritaria su presencia en el Departamento de Sololá y específicamente en San Lucas Tolimán (144). Dentro del municipio, las colonias más recurrentes de residencia son Pachojilaj, Sector Centro, Colonia San Gregorio, Colonia Spencer y Cantón La Cruz.

4. Conclusiones

Al analizar los datos de ocupación de los agresores podemos ver que hay una gran diversidad de oficios, aunque se repiten los oficios de jornalero, albañil, chofer y comerciante. En este aspecto, consideramos importante recalcar que la mayoría de las usuarias y supervivientes desconocen los ingresos de su agresor a pesar de que la mayoría son conocidos (pareja o expareja).

Es remarcable que un 42% de los agresores agreden no sólo a la mujer usuaria sino también a otros miembros de la familia, de modo que se trata en gran medida de violencia intrafamiliar que afecta a distintos miembros. Por otra parte, es relevante resaltar el hecho de que una buena parte de los agresores, concretamente un 43%, sufren de adicciones al alcohol u otras drogas. Este dato puede ser útil para diseñar acciones con las personas agresoras, ya que este apartado puede requerir de una intervención específica para mejorar el bienestar personal y familiar. Aunque los datos no recogen las creencias y los patrones machistas que pueden facilitar o legitimar la violencia intrafamiliar por parte de los agresores, parece evidente que las medidas dirigidas a mejorar la situación de violencia intrafamiliar y contra las mujeres, deberán incidir en que haya cambios a este respecto, dirigiéndose hacia una cultura libre de valores heteropatriarcales y de machismo.

Presentación de los casos desde la cosmovisión maya

Como hemos mencionado anteriormente, en este apartado hemos presentado los datos de energía y nahual de la fecha de apertura y fecha de nacimiento de las usuarias de Casa Aq'ab'al entre 2020 y 2022.

Con los datos obtenidos podemos concluir que, según la fecha de apertura, Casa Aq'ab'al ha abierto más casos en las energías 13, 6, 2 y 3; y con los nahuales Aj, Aq'ab'al, Kan y Ka't. Y según la fecha de nacimiento de la usuaria, Casa Aq'ab'al ha abierto más casos en las energías 2, 10, 1; y con los nahuales Kan, Tijax, Iq' e Imox.

Cruzando estos dos datos, podemos ver que las fechas de apertura que más se repiten son: 3 Aj (6 casos), 1 Aj (5 casos), 2 Ka't (5 casos) y 13 No'j (5 casos). Y las fechas de nacimiento que más se repiten son: 4 Kan (4 casos), 4 Iq' (4 casos) y 4 Imox (4 casos).

Esperamos que, en un futuro, una persona experta como contadores del tiempo, guías espirituales o aq'ij maya puedan interpretar estos datos.

Para cerrar este apartado de conclusiones, queremos hacer una reflexión sobre la importancia de obtener datos y sistematizarlos de manera anonimizada para poder analizarlos a posteriori como se ha hecho en este informe. Si en 2019 no se hubiera creado esta base de datos, ni se hubiera ido trabajando de manera constante por parte de los equipos implicados, no se hubiera podido realizar este análisis. Los datos nos permiten entender la complejidad de las situaciones acompañadas por Casa Aq'ab'al a la vez que poder reflexionar sobre la situación y tomar medidas adecuando nuestras acciones a los resultados y al contexto del momento.

5. Agradecimientos

Este informe ha sido posible gracias a la financiación de la Universitat de Girona bajo la *XXI Convocatòria d'Ajuts a Projectes de Cooperació per al Desenvolupament i Projectes de Compromís Social Comunitari de la Universitat de Girona (2023)*. A raíz de esta financiación, Kemonik ONG y Casa Aq'ab'al se unieron para llevar a cabo dos acciones paralelas de julio a diciembre del 2023. Por un lado, recibir formación sobre bases de datos en Excel para obtener datos estadísticos la cual tuvo lugar en julio y terminó con la elaboración de un breve manual resumiendo todo lo aprendido. Por el otro, revisar la base de datos anónima de Casa Aq'ab'al y proceder al análisis de la misma para la elaboración del presente informe que ha terminado con su presentación en diciembre en Girona y Guatemala.



Equipo implicado

Todo esto ha sido posible gracias a la coordinación de Laura Lázaro Lasheras, profesora de sociología de la Universitat de Girona, y de Ángeles Calduch Losa, profesora de estadística de la Universidad Politécnica de Valencia.

El equipo implicado de Casa Aq'ab'al ha sido: Rebeca Petzeu como coordinadora, Alexander Ben como gestor de fondos, Dina Sicay como atención primaria y Miriam Guarcas como psicóloga del centro. También se ha contado con la participación de la Presidenta de la Junta Directiva, Dora Ileana Romero Posadas, y de una de las fundadoras de la entidad Chatí Cajas.

Por parte de Kemonik ONG la persona implicada tanto en la coordinación del proyecto como en su implementación directa ha sido Laura Quintana Soms, fundadora de la entidad.



